


Sposób montażu płyt na podstawkach modułowych z oferty Polprofili

1. Montaż podstawek modułowych nieregulowanych


Istnieje możliwość dzielenia podstawek modułowych na dwie lub cztery części. W tym celu należy przełamać podstawkę w oznaczonym miejscu.



Po otrzymaniu odpowiednio podzielonych podstawek należy ułożyć je na podłożu w miejscach, w których łączyć się będą płyty.




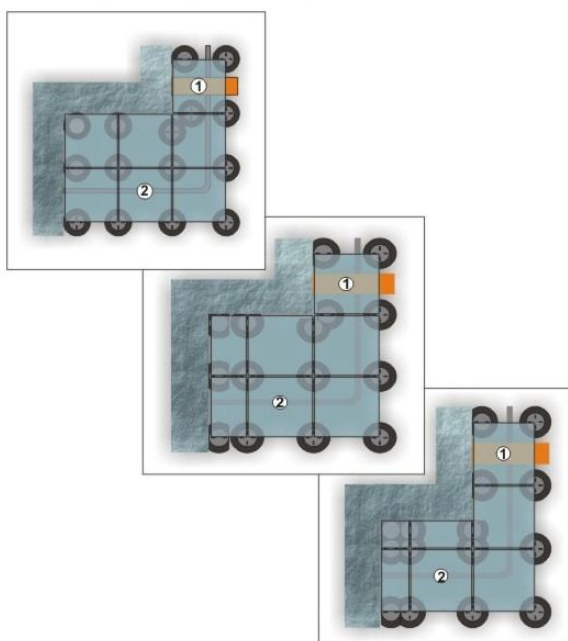
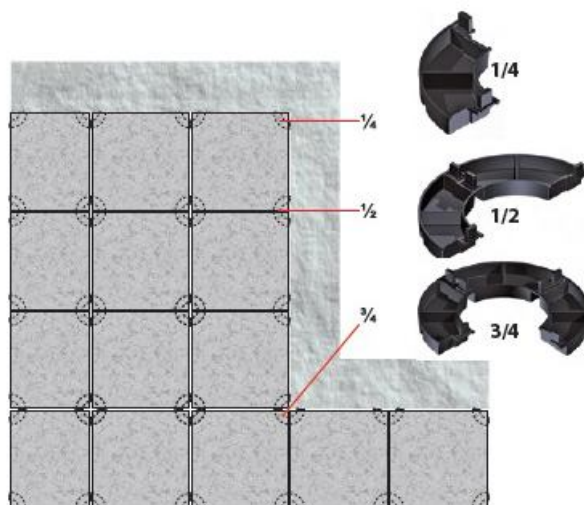
Podstawki modułowe mogą być łączone ze sobą (nakładane na siebie) w celu uzyskania żądanej wysokości - maksymalnie 5 sztuk. Dozwolone jest łączenie podstawek modułowych o różnych wysokościach.



www.polprofili.pl

60-418 Poznań ul. Białośliwska 21
 TEL. +48 61-85-33-056
 +48 61-66-58-735
 FAX. +48 61-85-33-065
 e-mail: biuro@polprofili.pl

Rysunki poglądowe rozkładu podstawek pod płytami:



www.polprofili.pl

60-418 Poznań ul. Białośliwska 21
 TEL. +48 61-85-33-056
 +48 61-66-58-735
 FAX. +48 61-85-33-065
 e-mail: biuro@polprofili.pl

